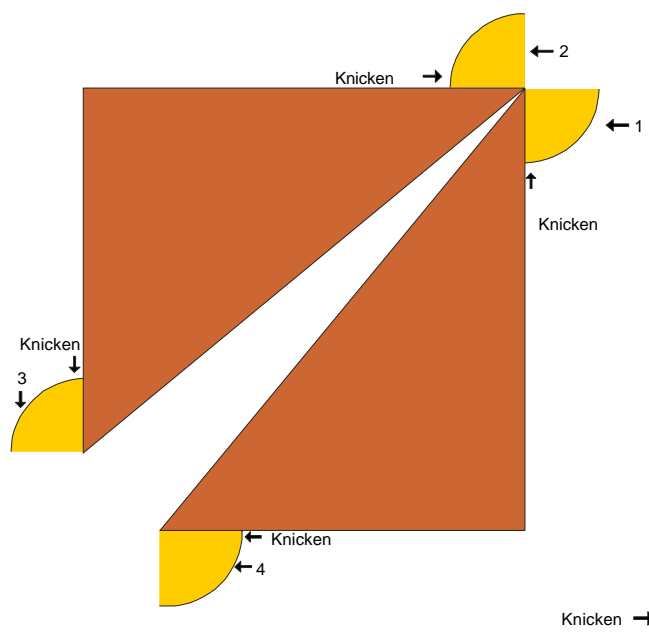


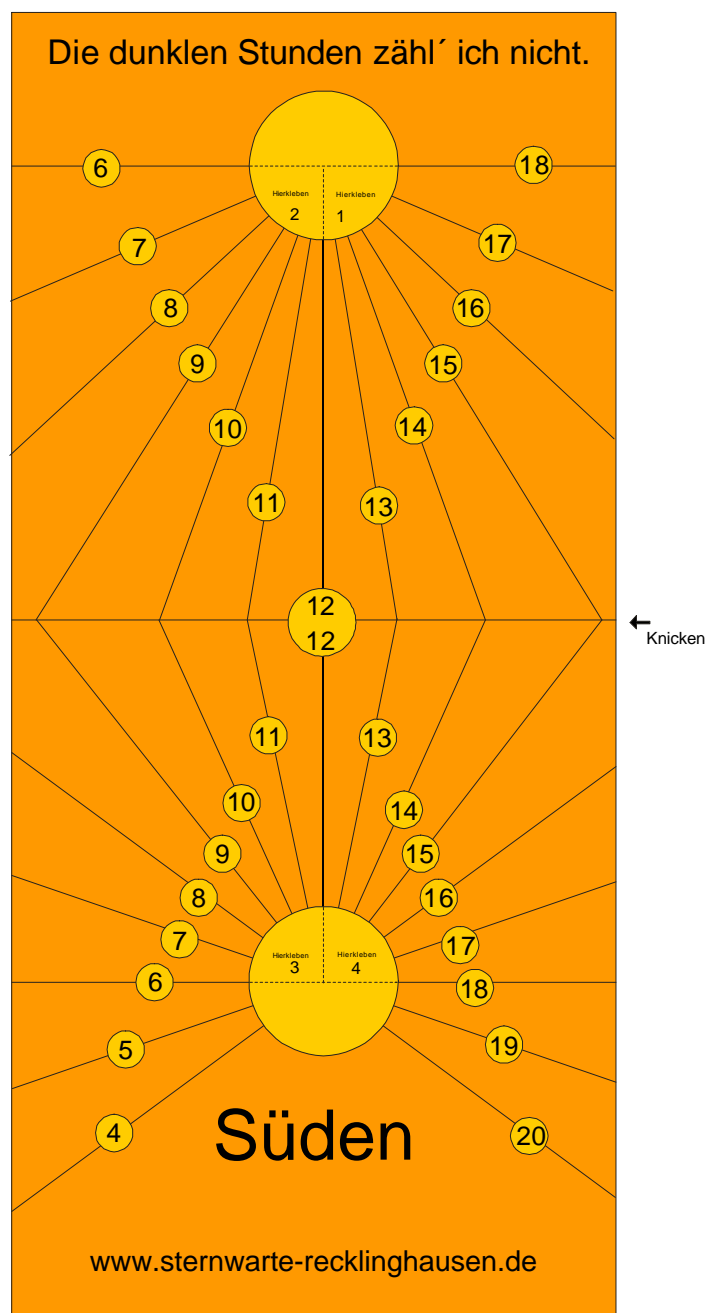
# Bastelbogen für eine Doppelsonnenuhr



Ein dreieckiger Schattenwerfer verbindet eine senkrechte Sonnenuhr mit einer waagerechten. Die senkrechte Sonnenuhr zeigt die Zeit zwischen 6.00 und 18.00 Uhr, die waagerechte zwischen 4.00 und 20.00 Uhr an.

## Bastelanleitung

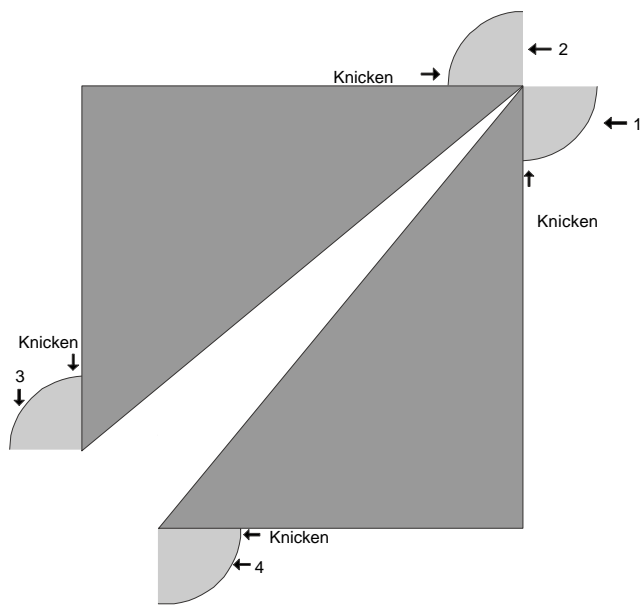
1. Alles sorgfältig ausschneiden.
2. Die Teile an den vorgesehenen Stellen knicken. Knickstellen zuvor falzen (Lineal anlegen und mit Messerrücken nachziehen).
3. Die Teile an den Klebestellen zusammenkleben.



[www.sternwarte-recklinghausen.de](http://www.sternwarte-recklinghausen.de)

Planetarium - Sternwarte - Erlebnisfeld der Sinne - Planetenweg - Lehrmaterial

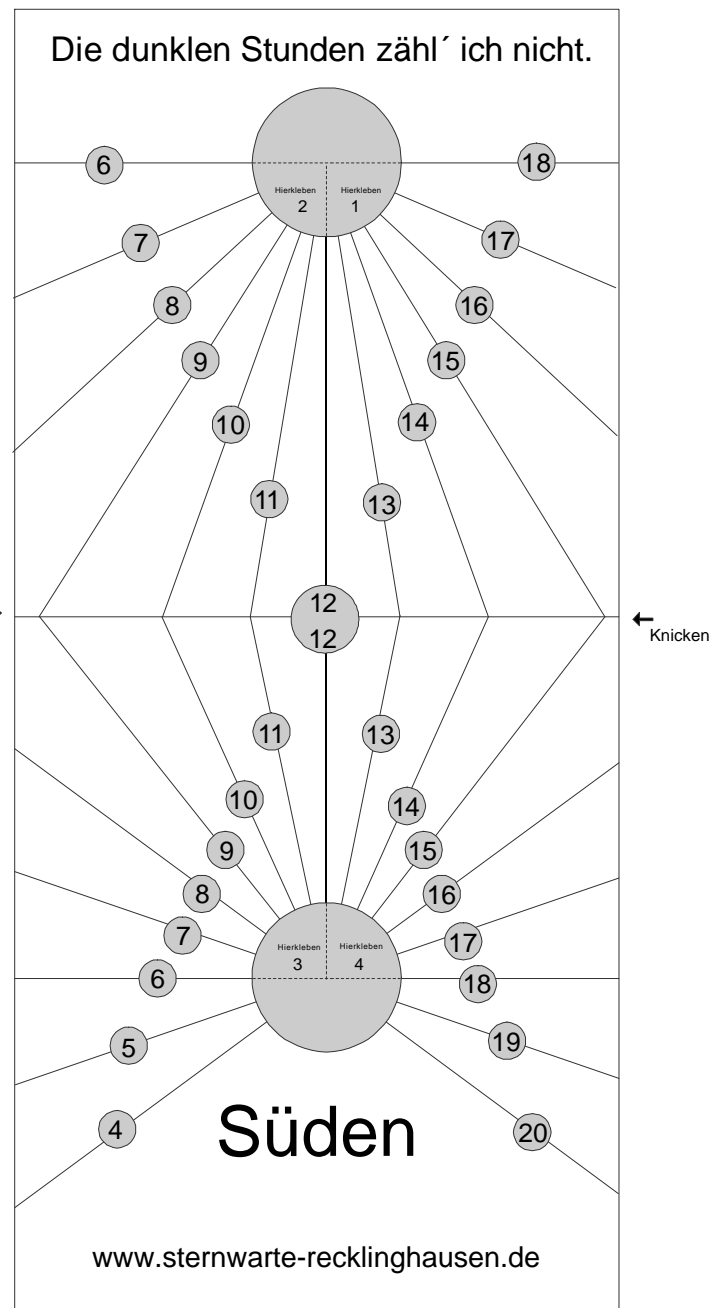
# Bastelbogen für eine Doppelsonnenuhr



Ein dreieckiger Schattenwerfer verbindet eine senkrechte Sonnenuhr mit einer waagerechten. Die senkrechte Sonnenuhr zeigt die Zeit zwischen 6.00 und 18.00 Uhr, die waagerechte zwischen 4.00 und 20.00 Uhr an.

## Bastelanleitung

1. Alles sorgfältig ausschneiden.
2. Die Teile an den vorgesehenen Stellen knicken. Knickstellen zuvor falzen (Lineal anlegen und mit Messerrücken nachziehen).
3. Die Teile an den Klebestellen zusammenkleben.



[www.sternwarte-recklinghausen.de](http://www.sternwarte-recklinghausen.de)

Planetarium- Sternwarte- Erlebnisfeld der Sinne- Planetenweg- Lehrmaterial